


Глава  
Туапсинского городского  
поселения Туапсинского района

  
А.В. Чехов  
" " \_\_\_\_\_

«УТВЕРЖДАЮ»  
Заведующий  
МБДОУ ДС №30  
«Золотая рыбка» г. Туапсе  
муниципального образования  
Туапсинский район

  
Н.В. Шхалахова  
" " \_\_\_\_\_

«СОГЛАСОВАНО»  
Начальник ОГИБДД ОМВД России  
по Туапсинскому району  
подполковник полиции

  
О.Т. Муратов  
" " \_\_\_\_\_

## ПАСПОРТ

дорожной безопасности образовательного учреждения

муниципального бюджетного дошкольного образовательного учреждения  
**детский сад № 30 «Золотая рыбка» г. Туапсе**  
муниципального образования Туапсинский район

2015 г.

## Общие сведения

Муниципальное бюджетное дошкольное образовательное учреждение  
детский сад № 30 «Золотая рыбка» г. Туапсе МО Туапсинский район

Тип ОУ – детский сад

Юридический адрес ОУ: 352800 Россия, Краснодарский край, г. Туапсе,  
ул. Володарского 16

Фактический адрес ОУ: 352800 Россия, Краснодарский край, г. Туапсе, ул.  
Володарского 16

Руководители ОУ:

Заведующий – **Шхалахова Наталья Владимировна-** т. 27543  
(фамилия, имя, отчество) (телефон)

Заместитель заведующего  
по учебной работе - **Маркеевич Татьяна Владимировна-** т. 27442  
(фамилия, имя, отчество) (телефон)

Ответственный работник  
муниципального органа  
образования - **гл.специалист МКУ «КРО ТР» Холодова А.Г.**  
(должность) (фамилия, имя, отчество)  
**Т. -25448**  
(телефон)

Ответственный от  
Госавтоинспекции – инспектор по пропаганде ОГИБДД отдела МВД  
России по Туапсинскому району-**Тимченко Г.В.**  
(должность) (фамилия, имя, отчество)  
**Т. 54676**  
(телефон)

Ответственные работники  
за мероприятия по профилактике  
детского травматизма

\_\_\_\_\_ , \_\_\_\_\_  
(должность)

(фамилия, имя, отчество)

\_\_\_\_\_ , \_\_\_\_\_  
(телефон)

Руководитель или ответственный  
работник дорожно-эксплуатационной  
организации, осуществляющей  
содержание УДС\* и ТСОДД: **начальник ЖКХ Туапсинского района**

**Балантаева Е.М.т.-22574**

(фамилия, имя, отчество)

(телефон)

Количество учащихся **-185**

Наличие уголка по БДД – **имеется в каждой группе**

Наличие класса по БДД - **нет**

Наличие автогородка (площадки) по БДД – **имеется на территории ДОУ**

Время работы ДОУ: **с 7.30 до 18.00**

Телефоны оперативных служб:

**МЧС- 01**

**Полиция-02**

**Скорая помощь- 03**

---

\* Дорожно-эксплуатационные организации, осуществляющие содержание УДС, несут ответственность в соответствии с законодательством Российской Федерации (Федеральный закон «О безопасности дорожного движения» №196-ФЗ, КоАП, Гражданский кодекс).

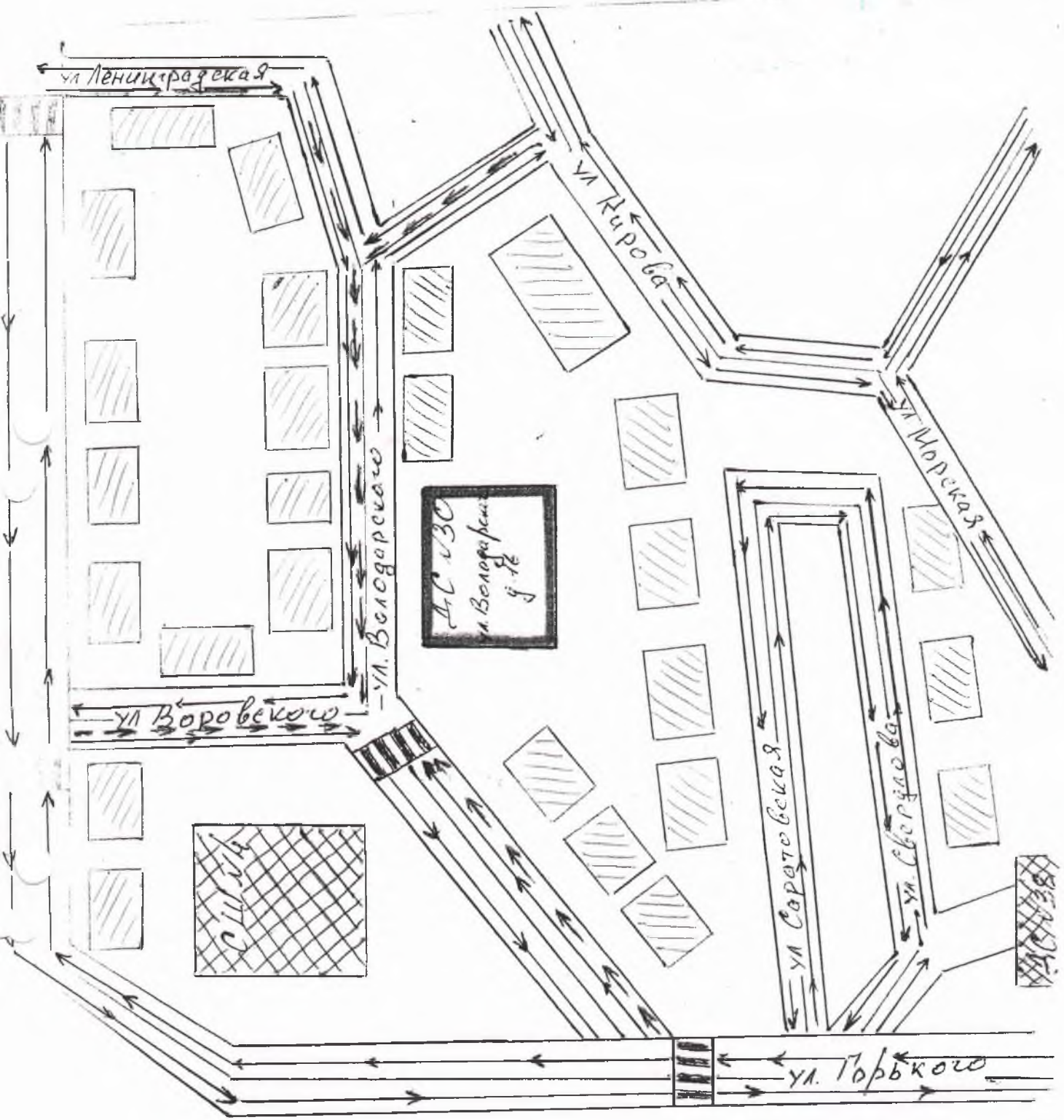
## Содержание





### I. План-схемы ОУ.

- 1) район расположения ОУ, пути движения транспортных средств и детей (учеников, обучающихся);
- 2) организация дорожного движения в непосредственной близости от образовательного учреждения с размещением соответствующих технических средств, маршруты движения детей и расположение парковочных мест;
- 3) пути движения транспортных средств к местам разгрузки/погрузки и рекомендуемых безопасных путей передвижения детей по территории образовательного учреждения.

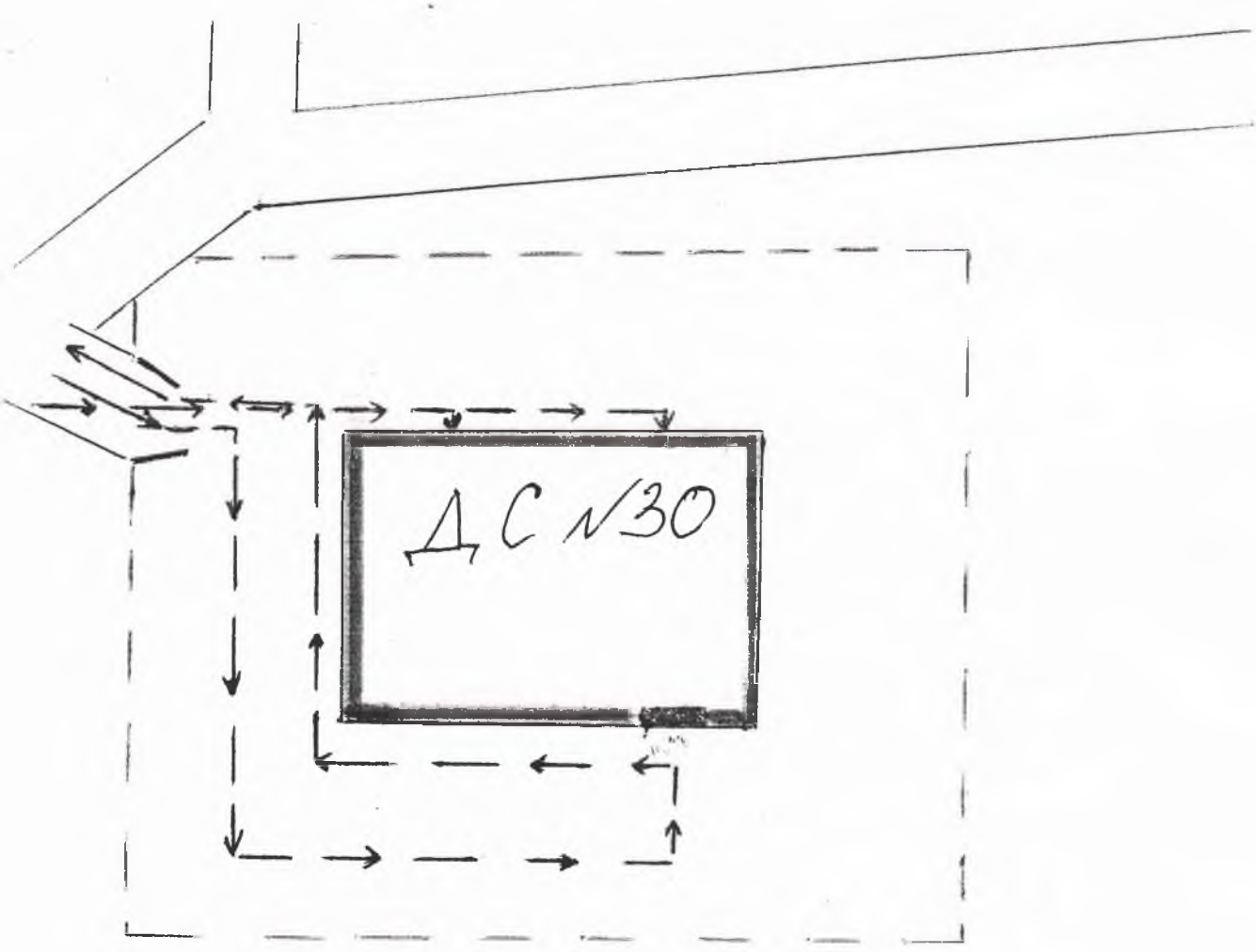
### III. Приложения:

# План-схема района расположения МБДОУ ДС № 30 «Золотая рыбка» г. Туапсе

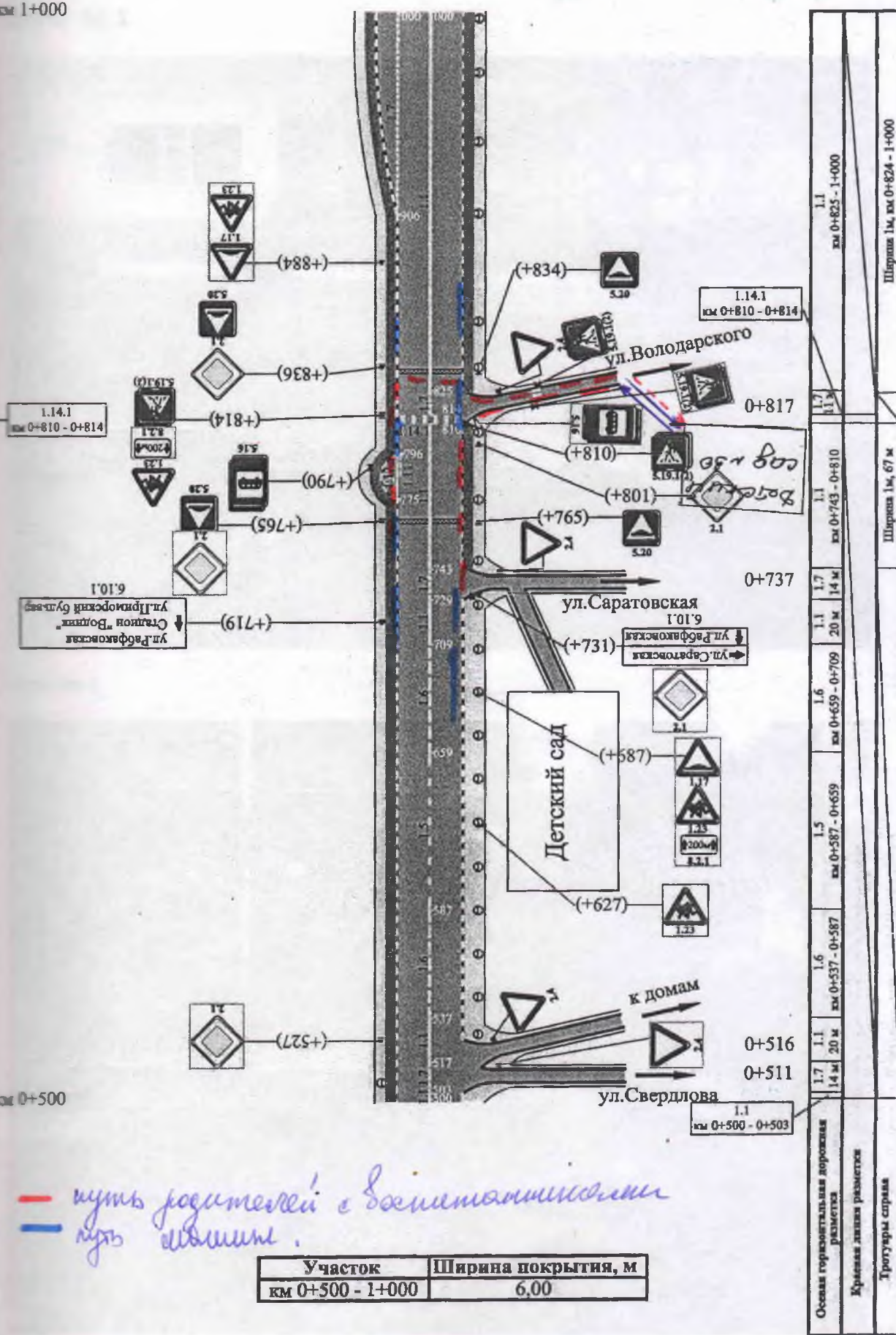


-  — жилые застройки
-  — движение транспорта
-  — движение пешеходов
-  — административные здания.

**План-схема пути движения  
транспортных средств к местам разгрузки по  
территории МБДОУ ДС № 30 «Золотая рыбка» г.Туапсе**



- — Въезд/выезд грузового транспорта
- ← — — — — Движение грузового транспорта
- — — — — Движение детей в сопровождении
- ▬ — Место разгрузки транспорта



*— путь родителей с колясками*  
*— путь пешеходов*

Участок	Ширина покрытия, м
км 0+500 - 1+000	6,00

1.1	км 0+825 - 1+000	Ширина 1м, км 0+824 - 1+000
1.1	км 0+743 - 0+810	Ширина 1м, 67 м
1.7	14 м	
1.1	20 м	
1.6	км 0+659 - 0+709	
1.5	км 0+587 - 0+659	
1.6	км 0+537 - 0+587	
1.1	20 м	
1.7	14 м	
1.1	км 0+500 - 0+503	
Основа горизонтальная дорожная разметка		Тротуары справа
Красная линия разметки		

*— ДВИЖЕНИЕ ТРАНСПОРТНЫХ СРЕДСТВ*  
*— ДВИЖЕНИЕ ДЕТЕЙ 6 (МЗ) МБДОУ*

ПРИЛОЖЕНИЕ:

фото № 1



Фото № 2





Φοτο Νο 3



Φοτο Νο 4



**Аналитическая справка**  
**МБДОУ ДС № 30 «Золотая рыбка» г. Туапсе**  
**о работе по профилактике ДДТТ за 2014-2015 уч.г.**

В МБДОУ в течение прошедшего учебного года велась целенаправленная и систематическая работа по профилактике детского дорожно-транспортного травматизма. Работа была организована по трём направлениям: с воспитанниками, с родителями, с педагогами.

В МБДОУ были созданы необходимые условия. Организован безопасный подход к детскому саду, повешена схема подхода, поставлен дорожный знак. В каждой группе имеются уголки по ПДД, макеты, ковровое покрытие с разметками и знаками. Группы оснащены наглядным и дидактическим материалом: альбомы, плакаты, книги, настольные игры. Воспитатели постоянно пополняют и обновляют данные уголки. В методическом кабинете расположены рекомендации и разработки, презентации для педагогов по ознакомлению детей с правилами дорожного движения, газета «Добрая дорога детства». Для родителей наглядная информация по ДДТТ имеется в каждой группе, а также на стенде «Уголок по безопасности».

Работа с воспитанниками ведётся с I младшей группы. В соответствии с возрастом детей используются различные формы работы: занятия, беседы, проблемные ситуации, викторины, развлечения, целевые прогулки, игры, конкурсы, чтение художественной литературы, просмотр мультфильмов. С 4 по 8 мая была проведена Неделя безопасности дорожного движения. Во всех возрастных группах были организованы мероприятия по профилактике детского дорожно-транспортного травматизма: подвижные и дидактические игры, просмотр презентации «Внимание, дорога!», рисование плакатов. Воспитанники старшей группы приняли участие в акции «Селфи безопасности», организованной газетой «Добрая дорога детства». В летний период дети смотрели кукольные спектакли «Мишка Тима и его машина», «Приключения Степашки и Каркуши»; организована выставка рисунков «Осторожно, дорога!».

Для родителей была размещена наглядная информация на темы «Родителям первоклассников», «Основные законы безопасного движения», «Ребёнок на улице». На родительских собраниях регулярно освещаются вопросы по ДДТТ. На сайте МБДОУ размещены консультации.

С педагогами проведены инструктажи «Правила дорожного движения», «Оказание первой медицинской помощи и действия воспитателя при травме

ребёнка», консультация «Формирование у дошкольников сознательного отношения к вопросам личной безопасности и безопасности окружающих». Осуществляется обзор периодической печати по теме «Профилактика ДДТ и ПДД». Регулярно проводился контроль за организацией работы.

Таким образом, проведённая работа по профилактике ДДТТ за 2014-2015 уч.г. в МБДОУ является удовлетворительной.

Заведующий МБДОУ



Н.В. Шхалахова

Ответственный за профилактику ДДТТ

Т.В. Маркеевич

Зам. зав. по УВР

муниципальное бюджетное дошкольное образовательное учреждение  
детский сад № 30 «Золотая рыбка» г. Туапсе

## ПРИКАЗ

от 31.08.2015 г.

№ 131 – О

### Об организации работы по профилактике детского дорожно-транспортного травматизма в МБДОУ в 2015-2016 уч.г.

В целях охраны жизни и здоровья воспитанников, предупреждения  
детского дорожно-транспортного травматизма  
ПРИКАЗЫВАЮ:

1. Утвердить план работы по профилактике детского дорожно-транспортного травматизма МБДОУ ДС № 30 на 2015-2016 уч.г.
2. Назначить ответственным за профилактику детского дорожно-транспортного травматизма на 2015-2016 уч.г зам.зав. по УВР Маркеевич Т.В.
3. Ответственному за профилактику детского дорожно-транспортного травматизма – Маркеевич Т.В.:
  - 3.1. один раз в квартал проводить инструктаж с педагогами по предупреждению ДДТТ;
  - 3.2. осуществлять контроль по проведению мероприятий по профилактике ДДТТ в соответствии с планом;
  - 3.3. обеспечивать регулярное обновление информации на стендах для родителей;
  - 3.4. осуществлять контроль за наличием игрового оборудования для проведения мероприятий;
  - 3.5. ежегодно обновлять разметку детской транспортной площадки;
  - 3.6. регулярно пополнять методической литературой, наглядными пособиями по ПДД базу МБДОУ.
4. Контроль за исполнением приказа оставляю за собой.


Заведующий МБДОУ

С приказом ознакомлена:  
Маркеевич Т.В.

*Т.В. Маркеевич*



Н.В. Шхалахова



**Перспективный план работы  
 по профилактике детского дорожно-транспортного травматизма  
 в МБДОУ ДС № 30 «Золотая рыбка»  
 на 2015-2016 учебный год**


№ п/п	Мероприятия	Сроки проведения	Отметка о выполн.	Ответственный
<b>Организационная работа</b>				
1.	Инструктаж по теме «Правила дорожного движения»	Ежегодно сентябрь, май, при приёме на работу		Зам. зав. по УВР
2.	Инструктаж по теме «Оказание первой медицинской помощи и действия воспитателя при травме ребёнка»	Ежегодно сентябрь, май		Ст. мед.сестра
3.	Оформление уголков безопасности дорожного движения в группах	Сентябрь		Зам. зав. по УВР
4.	Консультация для педагогов «Формирование у дошкольников навыков безопасного поведения на улице»	Сентябрь		Зам. зав. по УВР
<b>Методическая работа</b>				
1.	Обновление разметки на детской транспортной площадке	Май		Зам. зав. по УВР, воспитатели
2.	Пополнение методического кабинета и групп методической, детской литературой и наглядными пособиями	В течение года		Зам. зав. по УВР
3.	Оформление выставки в методическом кабинете	Сентябрь		Зам. зав. по УВР
4.	Обзор периодической печати по теме «Профилактика ДДТТ»: журналы «Дошкольное воспитание», «Справочник старшего воспитателя», газета «Добрая дорога детства» за 2014-2015 уч.г.	Сентябрь		Воспитатели
5.	Контроль организации работы с детьми по теме «Дорожная азбука»	1 раз в квартал		Заведующий, зам. зав. по УВР
6.	Открытый просмотр занятия в подготовительной группе «На улице не зевай»	Ноябрь		Воспитатели

7.	Конкурс детских рисунков на тему «На улицах города»	Апрель		Воспитатели
8.	Неделя безопасности дорожного движения	Май		Зам. зав. по УВР
<b>Работа с детьми</b>				
1.	Игры (подвижные, дидактические, сюжетно-ролевые, театрализованные)	Ежемесячно		Воспитатели
2.	Экскурсии с воспитанниками на улицы города	Сентябрь, апрель		Воспитатели
3.	Развлечение для старших дошкольников по ознакомлению с правилами дорожного движения.	1 раз в квартал		Зам. зав. по УВР
4.	Занятия в группах	В соответствии с планом		Воспитатели
5.	Чтение художественной литературы: Т.И. Алиева «Ехали медведи», «Дорожная азбука», А. Иванов «Как неразлучные друзья дорогу переходили», С. Михалков «Моя улица», «Я иду через дорогу» и др.	В течение года		Воспитатели
6.	Просмотры видеофильмов по теме	В течение ЛОП		Воспитатели
<b>Работа с родителями</b>				
1.	Оформление наглядной информации для родителей по профилактике ДДТТ			Зам. зав. по УВР
2.	Участие родителей в развлечениях			Воспитатели
3.	Родительское собрание «Азбука безопасности»			Воспитатели
<b>Межведомственные связи</b>				
1.	Участие инспектора ГИБДД в проведении занятия по правилам дорожного движения	1 раз в год		Заведующий
2.	Участие представителя ГИБДД в проведении общего родительского собрания	Сентябрь		Заведующий

Зам. зав. по УВР



Маркеевич Т.В.



**Тематическое планирование занятий  
 по обучению детей правилам дорожного движения  
 в МБДОУ детский сад № 30 «Золотая рыбка» г. Туапсе**

	<b>I млад. гр.</b>	<b>II млад. гр.</b>	<b>Сред. гр.</b>	<b>Старшая гр.</b>	<b>Подгот. гр.</b>
<b>Сентябрь</b>	<p>«Автомобиль».            Познакомить со средствами передвижения – автомобилем, его составными частями (кузов, кабина, руль, колёса). Дать понятие, что автомобилем управляет водитель.</p>	<p>«Рассматривание автомашин, автобуса, трамвая» (игрушки)            Учить различать по внешнему виду и называть грузовой и легковой автомобили, автобус, трамвай, а также их основные части.            Дидактическая игра «Найди свой цвет»</p>	<p>«Чтение и беседа по книге В. Арбекова «Про умных зверушек».            Познакомить с опасными ситуациями, которые могут возникнуть на дороге, учить предвидеть и избежать их.            Подвижная игра «Трамвай».</p>	<p>«Прогулка по городу».            Уточнять и расширять знания детей о транспорте. Развивать умение находить признаки сходства и различия видов транспорта, называть их. Учить культуре поведения в транспорте.            Подвижная игра «Цветные автомобили».</p>	<p>«Для чего нужны правила дорожного движения».            Познакомить с историей правил дорожного движения. Объяснить, почему необходимо их соблюдать.            Дидактическая игра «Говорящие знаки».</p>
<b>Октябрь</b>				<p>«Улица полна неожиданностей».            Расширять представления о правилах поведения во дворе, на улице. Учить видеть все то, что представляет опасность для жизни и здоровья.</p>	<p>«Участники дорожного движения».            Дать детям представление о том, что каждый человек может быть участником дорожного движения в качестве пешехода, водителя.</p>

Ноябрь		<p>«Рассказ воспитателя о средствах передвижения, рассматривание картины «Едем в автобусе».</p> <p>Уточнить представления о некоторых транспортных средствах: грузовых и легковых автомобилях, автобусах. Активизировать в речи слова «кабина», «руль», «колёса», «шофёр», «салон».</p>	<p>«Мы знакомимся с улицей».</p> <p>Познакомить с улицей, её особенностями; учить правилам поведения на улице.</p> <p><b>Подвижная игра «Воробушки и автомобиль».</b></p>	<p>«Чтение книги А. Иванова «Как неразлучные друзья дорогу переходили».</p> <p>На примере сказочных героев закреплять правила поведения на улице: умение предвидеть и избегать опасных ситуаций.</p> <p><b>Подвижная игра «Горелки».</b></p>	<p>«Правостороннее, одностороннее, двухстороннее движение транспорта».</p> <p>Знакомить с разными видами движения транспорта на дороге.</p> <p><b>Дидактическая игра «Загадочное лото».</b></p>
Декабрь	<p>«За рулём».</p> <p>Знакомить с транспортом, расширять словарный запас.</p> <p><b>Подвижная игра «Птицы и автомобили».</b></p>			<p>«Экскурсия к дороге».</p> <p>Закреплять знания о городском транспорте, о правилах дорожного движения.</p> <p><b>Подвижная игра «Лошадки».</b></p>	<p>«Как рождаются опасные ситуации на дороге».</p> <p>Учить предвидеть опасность, возникающую на улице, и стараться её избегать.</p> <p><b>Дидактическая игра «Дорожная азбука».</b></p>
Январь			<p>«Светофор и его сигналы».</p> <p>Продолжать знакомить с сигналами светофора, дать понятие о транспортном, пешеходном светофоре, определять по сигналу светофора, как нужно дей-</p>	<p>«Целевая прогулка».</p> <p>Наблюдать реальные ситуации на дороге; учить узнавать знакомые дорожные знаки. Закреплять навыки соблюдения правил дорожного движения.</p>	<p>«Экскурсия на перекресток».</p> <p>Познакомить с понятием «перекрёсток».</p>



			ствовать.	Дидактическая игра «Подбери знак».	
Февраль		«Чтение сказки С. Михалкова «Бездельник светофор», знакомство с плоскостным светофором и его сигналами». Дать понятие о светофоре, о его назначении, познакомить с сигналами светофора. Дидактическая игра «Светофор».		«Когда мы пассажиры». Познакомить с понятиями «пешеход», «пассажир»; продолжать знакомить с правилами поведения в общественном транспорте.	«О чём говорят дорожные знаки». Познакомить с некоторыми дорожными знаками: предупреждающими, запрещающими, указательными, предписывающими, знаками сервиса.  Подвижная игра «Стоп!».
Март	«На чём люди ездят». Дать детям представление о транспорте, который они могут наблюдать на улице. Дидактическая игра «Красный и зелёный».		«Знай и выполняй правила уличного движения». Закреплять знание правил уличного движения.  Подвижная игра «Найди свой цвет».	Просмотр видеофильма «Пассажиром быть не просто». Знакомить с безопасным поведением в транспорте.  Дидактическая игра «Безопасный путь».	«Мы – пассажиры». Расширять знания о пассажирском транспорте; познакомить с правилами ожидания транспорта.
Апрель				«Я потерялся» (игра-тренинг). Учить правильно действовать в обстановке, если потерялся, не пугаться и не теряться в этой ситуации.	«Путешествие на автобусе». Уточнить знания о правилах поведения в транспорте, воспитывать уважительное отношение к окружающим.

<p style="text-align: center;"><b>Май</b></p>	<p><b>«Инсценировка рассказа Н. Павловой «На машине».</b> Развивать представление о средствах передвижения, активизировать употребление в речи слов: «машина», «колёса», «руль».</p>	<p><b>«Знакомство с дорогой и её частями».</b> Познакомить с понятием «дорога», частями дороги (проезжая часть, тротуар, разделительная полоса).  <b>Подвижная игра «Воробушки и автомобиль».</b></p>	<p><b>«О чём говорят дорожные знаки».</b> Познакомить с предупреждающими и указательными знаками, учить различать их («Дети», «Пешеходный переход»).</p> <p><b>Дидактическая игра «Куклы идут – машины едут».</b></p>		
---	--	---	---	--	--

Ответственный за профилактику ДДТТ: зам. зав. по УВР



Т.В. Маркеевич

Пронумеровано и  
пронумеровано 18 листов

восемьдесят  
шесть

Заведующий МБДОУ № 30  
«Золотая рыбка» г. Туапсе

Н.В.Шхалахова

